



## مجمع عمومی عادی سالیانه آنتی بیوتیک سازی ایران (بیوتیک)

شرکت مدیریت سرمایه بیمه سلامت ایران

## ترکیب سهامداران

سهامداران	میلیون سهم	درصد
شرکت سرمایه گذاری داروئی تامین	۶۰۲	۷۵٪
صندوق صبا گستر نفت و گاز تامین	۷۳	۹٪
سایر	۱۲۸	۱۶٪
جمع	۸۰۲.۹	۱۰۰٪

شرکت آنتی بیوتیک سازی ایران در تاریخ ۱۳۷۴ بصورت شرکت سهامی خاص تاسیس شد. این شرکت در حال حاضر جزء واحدهای فرعی شرکت سرمایه گذاری داروئی تامین (سهامی عام) میباشد و کارخانه آن در شهرستان ساری واقع است. عمده فروش شرکت مربوط به مواد موثر آنتی بیوتیک شامل آموکسی سیلین ، سفالکسین ، سفیکسیم و آزیترومایسین می باشد که مصرف کشور در خصوص این محصولات در سال ۱۴۰۲ حدوداً ۱۳۰۰ تن بوده است آنتی بیوتیک سازی ایران حدوداً ۴۵ درصد از این نیاز را تامین نموده است.

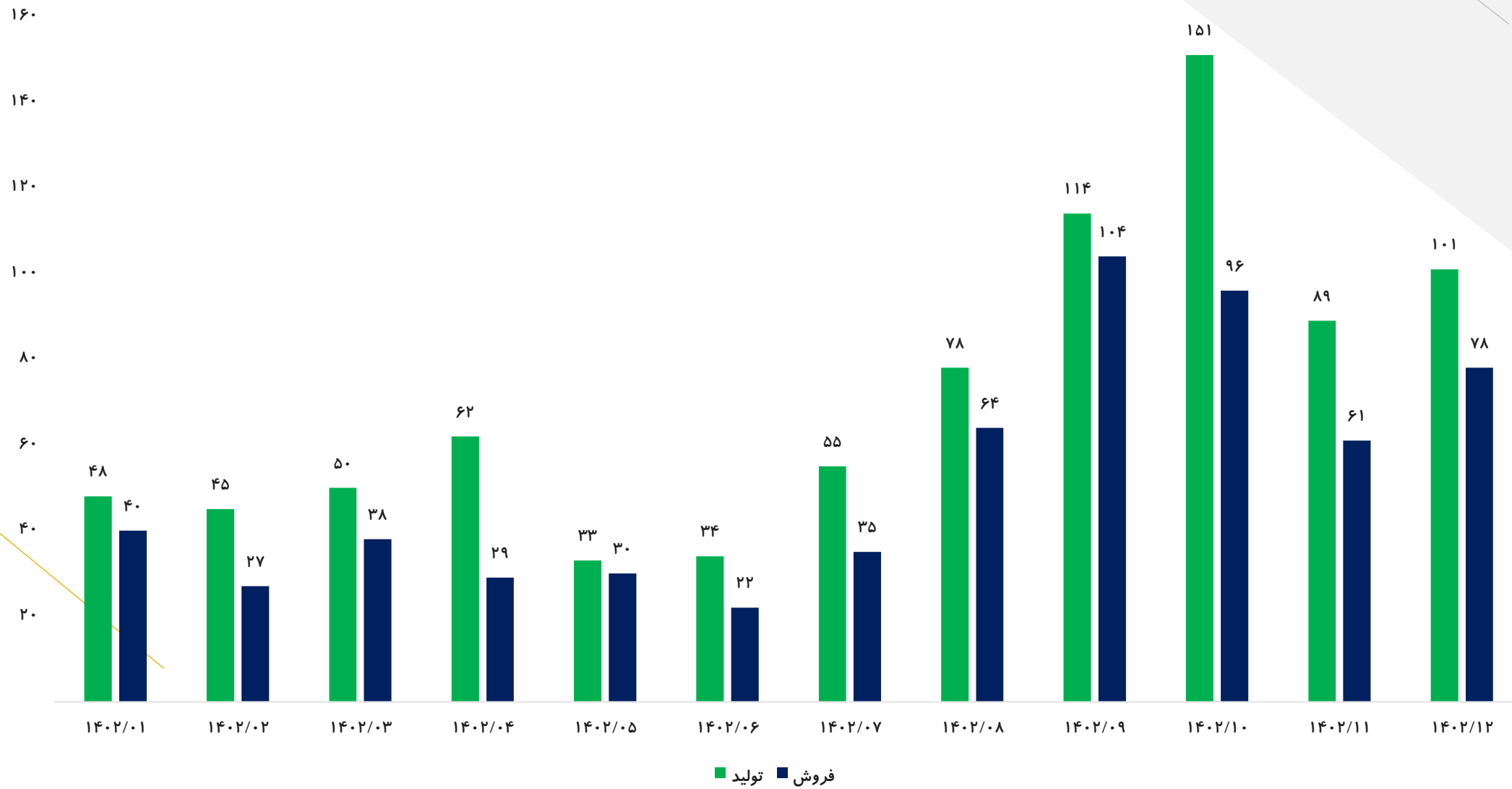
## صورت و سود و زیان

دوره مالی						
۱۴۰۲	۱۴۰۱	۱۴۰۰	۱۳۹۹	۱۳۹۸	۱۳۹۷	
۱۱,۹۴۹,۶۱۸ (۸,۸۹۸,۶۰۶)	۸,۲۸۲,۹۵۰ (۵,۶۹۲,۱۷۶)	۳,۱۸۷,۱۹۵ (۲,۱۱۶,۵۳۸)	۲,۱۶۲,۱۱۲ (۱,۵۱۴,۹۱۹)	۱,۶۰۳,۰۰۴ (۱,۰۴۵,۹۲۰)	۹۷۸,۹۰۴ (۷۳۰,۷۰۷)	فروش بهای تمام شده کالای فروش رفته
۳,۰۵۱,۰۱۲ (۸۴,۵۱۰)	۲,۵۹۰,۷۷۴ (۶۲,۰۶۴)	۱,۰۷۰,۶۵۷ (۳۹,۲۹۲)	۶۴۷,۱۹۳ (۳۴,۸۸۱)	۵۵۷,۰۸۴ (۲۴,۲۷۳)	۲۴۸,۱۹۷ (۱۹,۵۱۴)	سود (زیان) ناخالص هزینه های عمومی, اداری و تشکیلاتی هزینه کاهش ارزش دریافتنی‌ها (هزینه استثنایی)
۰	۰	۰	۰	۰	-	خالص سایر درآمدها (هزینه ها) ی عملیاتی
۴,۷۴۱	(۴۹,۳۴۸)	۷,۱۲۵	(۴۱,۸۸۹)	۱,۲۸۴	(۳۵,۱۱۱)	سود (زیان) عملیاتی هزینه‌های مالی
۲,۹۷۱,۲۴۳ (۶۸۷,۰۵۵)	۲,۴۷۹,۳۶۲ (۹۱,۱۳۷)	۱,۰۳۸,۴۹۰ (۸۰,۲۶۰)	۵۷۰,۴۲۳ (۴۵,۳۹۱)	۵۳۴,۰۹۵ (۴۴,۹۲۲)	۱۹۳,۵۷۲ (۲۲,۳۶۵)	خالص سایر درآمدها و هزینه‌های غیر عملیاتی
۴۶,۰۷۹	۱۸,۱۹۲	۱۷,۶۷۱	۱۲,۳۹۸	۷,۹۱۳	۲,۲۷۳	سود (زیان) عملیات در حال تداوم قبل از مالیات
۲,۳۳۰,۲۶۷ (۱۳۲,۶۹۷)	۲,۴۰۶,۴۱۷ (۶,۱۰۹)	۹۷۵,۹۰۱ (۱۴۲,۳۵۸)	۵۳۷,۴۳۰ ۷۳,۰۰۰	۴۹۷,۰۸۶ (۸۵,۳۰۵)	۱۷۳,۴۸۰ (۴۲,۸۹۱)	مالیات
۲,۱۹۷,۵۷۰	۲,۴۰۰,۳۰۸	۸۳۳,۵۴۳	۶۱۰,۴۳۰	۴۱۱,۷۸۱	۱۳۰,۵۸۹	سود (زیان) خالص عملیات در حال تداوم
۰	۰	۰	۰	۰	۵,۰۱۶	سود (زیان) عملیات متوقف شده پس از اثر مالیاتی
۲,۱۹۷,۵۷۰	۲,۴۰۰,۳۰۸	۸۳۳,۵۴۳	۶۱۰,۴۳۰	۴۱۱,۷۸۱	۱۳۵,۶۰۵	سود (زیان) خالص
۲,۷۳۷	۳,۴۱۵	۱,۱۸۶	۸۶۸	۷۳۲	۲۴۱	سود هر سهم پس از کسر مالیات
۸۰۲,۹۰۰	۷۰۲,۹۰۰	۷۰۲,۹۰۰	۷۰۲,۹۰۰	۵۶۲,۹۰۰	۵۶۲,۹۰۰	سرمایه
۲,۷۳۷	۲,۹۹۰	۱,۰۳۸	۷۶۰	۵۱۳	۱۶۹	سود هر سهم بر اساس آخرین سرمایه

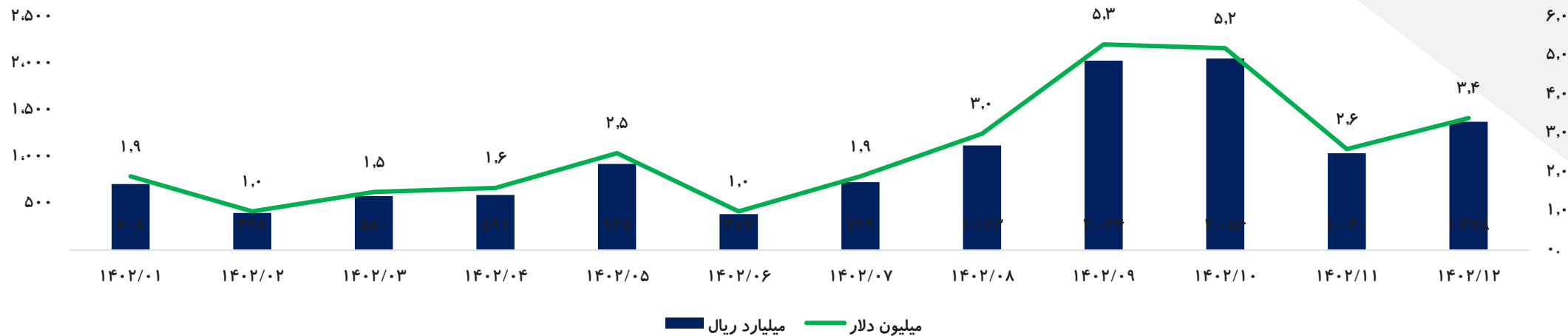
## حاشیه سود

۱۴۰۲	۱۴۰۱	۱۴۰۰	۱۳۹۹	۱۳۹۸	۱۳۹۷	
%۲۶	%۳۱	%۳۴	%۳۰	%۳۵	%۲۵	حاشیه سود ناخالص
%۲۵	%۳۰	%۳۳	%۲۶	%۳۳	%۲۰	حاشیه سود عملیاتی
%۱۸	%۲۹	%۲۶	%۲۸	%۲۶	%۱۴	حاشیه سود خالص

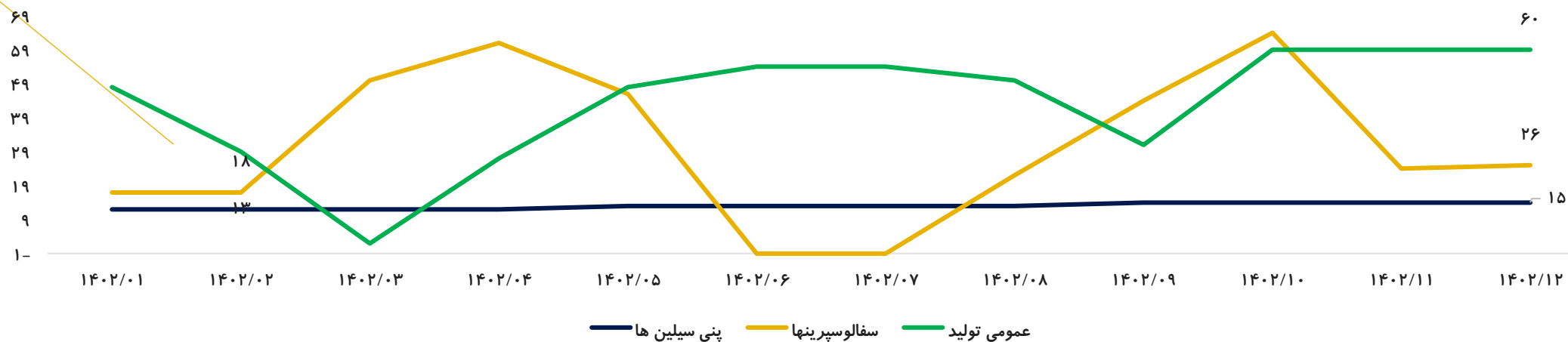
## رند ماهانه مقداری تولید و فروش (تن)



### روند ماهانه مبلغ فروش



### روند نرخ محصولات (کیلوگرم/میلیون ریال)



## اهم نکات با اهمیت مطرح شده در مجمع

اهم مطالب عنوان شده توسط مدیر عامل:

- ❖ شرکت در حال حاضر حدود ۴۸۰ میلیارد تومان مواد اولیه با ارزش ۲۸,۵۰۰ تومان خریداری کرده که حدود ۳۰۰ میلیارد تومان آن در گمرک بوده یا از بندر ترخیص شده و مابقی در حال حمل هستند.
- ❖ شرکت در حال حاضر با موجودی مواد اولیه خریداری شده می‌تواند در ۶ ماهه ابتدایی ۱۴۰۳ بدون مشکل تولید کند.
- ❖ شرکت با نوسازی خطوط خود توانسته ظرفیت اسمی محصولاتش مانند اموکسی سیلین و سفالوسپیرین‌ها را از ۵۷۰ به ۹۰۰ و ۱۶۰ به ۳۲۰ تن افزایش دهد.
- ❖ شرکت قصد دارد با اجرای طرح دیزل ژنراتور مشکل قطعی برق خود را در تابستان حل کند.
- ❖ در سال ۱۴۰۱ ارزش مواد اولیه از ۴۲۰۰ تومان به ۲۸,۵۰۰ تومان افزایش یافت که شرکت مجبور شد مابه‌التفاوت آن را با دریافت تسهیلات پرداخت کند و به همین دلیل هزینه مالی بالایی بابت این بدهی پرداخت می‌کند که این هزینه مالی با تمدید تسهیلات به سال ۱۴۰۳ منتقل خواهد شد.
- ❖ در حال حاضر خرید مواد اولیه شرکت با ارزش ۲۸,۵۰۰ تومان می‌باشد.
- ❖ در نهایت، مجمع با تقسیم سود ۱,۹۲۰ ریالی به ازای هر سهم موافقت کرد که معادل ۷۰ درصد از سود شرکت می‌باشد.